

Inloggen Mijn OPO-R.

Bij Mijn OPO-R heb je te maken met inloggen volgens de twee-factorauthenticatie. Twee-factorauthenticatie is een extra beveiligingslaag bij het inloggen om er zeker van te zijn dat de gebruiker de enige is die toegang heeft tot Profit of InSite (Mijn OPO-R). Voor de twee-factorauthenticatie kan je gebruik maken de sms functie of van AFAS Pocket. AFAS Pocket is een app voor je mobiel waarmee je jezelf o.a. kunt identificeren. Afas Pocket kent meer functionaliteiten, deze staan nu nog uitgeschakeld en zie je niet in de app. Mogelijk word er in de toekomst meer mogelijkheden beschikbaar gesteld. Op dit moment kun je de loonstroken en je eigen gegevens zien en heb je straks de mogelijkheid om via de twee-factorauthenticatie in te loggen op Mijn OPO-R in plaats van een sms-code.

Wil je makkelijk inloggen met de Afas Pocket app, tijdens het aanmeld proces wordt aangegeven om de Afas Pocket app te installeren.

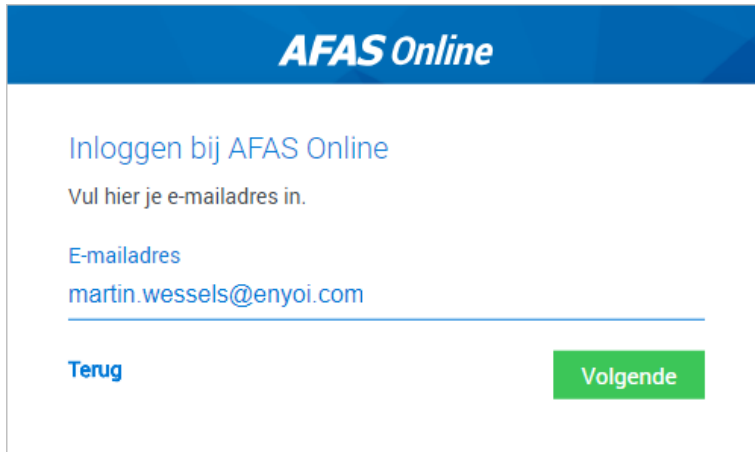
Krijg je een foutmelding of lukt het niet in te loggen?, stuur dan een mail naar facilitair@opo-r.nl.

Inhoud

| | |
|---|---|
| 1. Aanmelden op Afas online | 2 |
| 2. AFAS Pocket installeren en koppelen..... | 5 |
| 3. Afas Pocket aanmelden i.p.v. SMS aanmelden. | 7 |

1. Aanmelden op Afas online

1. Ga naar www.mijnopo-r.nl .
2. Het aanmeld-scherm verschijnt.
3. Vul je opo-r e-mailadres in.



AFAS Online

Inloggen bij AFAS Online

Vul hier je e-mailadres in.

E-mailadres
martin.wessels@enyo.com

[Terug](#) [Volgende](#)

4. Klik op **Volgende**.
5. Je ziet een melding dat je je nog niet eerder hebt aangemeld.



AFAS Online

Hoi!

Welkom op AFAS Online!
Je bent zo te zien nog niet aangemeld voor de nieuwe inlogmethode met twee-factor-authenticatie. **Geen probleem!** Met een paar snelle stappen is dit zo geregeld!

[Terug](#) [Aan de slag!](#)

6. Klik op **Aan de slag**.
7. Je ontvangt een e-mailbericht met een code.
8. Vul de code in op de portaalpagina.

AFAS Online

Aanmelden stap 1 van 6 - E-mailadres bevestigen

E-mailadres bevestigen

Om te bepalen of jij toegang hebt tot het e-mailadres, hebben we een e-mail met bevestigingscode verzonden naar **martin.wessels@enyo.com**
Vul de bevestigingscode hieronder in.

Bevestigingscode
360500

[Verstuur e-mail opnieuw](#)

[Terug](#) **Volgende**

9. Klik op **Volgende**.
10. Vul een sterk wachtwoord in van 12 tekens. (cijfers, hoofd en kleine letters en een bijzonder teken)

AFAS Online

Aanmelden stap 2 van 6 - Naam en wachtwoord

Naam en wachtwoord

Vul hier je naam in en bedenk een lang wachtwoord!

Naam
Martin Wessels

Wachtwoord
.....

✓ Minimaal 12 tekens (nu nog 0)

[Terug](#) **Volgende**

11. Klik op **Volgende**.
12. Vul je telefoonnummer in als dit niet automatisch verschijnt. Als je zelf een nummer invult, wordt dit niet vastgelegd in Profit.

AFAS Online

Aanmelden stap 3 van 6 - Telefoonnummer

Telefoonnummer

Goedemiddag **Martin Wessels!** Vul hier je telefoonnummer in. Dit nummer gebruiken we voor accountbeveiliging en -herstel. Het nummer moet geschikt zijn voor het ontvangen van SMS.

 0612345678



[Terug](#)

[Volgende](#)

13. Klik op **Volgende**.
14. Bevestig de SMS-code die je op je telefoon ontvangt.

AFAS Online

Aanmelden stap 4 van 6 - Telefoonnummer bevestigen

Telefoonnummer bevestigen

Vul hier de bevestigingscode in die met SMS verzonden is naar

+31612345678

Bevestigingscode

818247

[Verstuur SMS opnieuw](#)

[Terug](#)

[Volgende](#)

2. AFAS Pocket installeren en koppelen

Direct na het aanmelden heb je nu de mogelijkheid om je account direct te koppelen aan Afas Pocket:

Er zijn twee mogelijkheden, je kiest ja waardoor de Pocket App gaat gebruiken om snel in te kunnen loggen, Kies je nee, dan moet je inloggen met een sms code. Je kan later altijd je keuze wijzigen. Hoe je dat doet staat in hoofdstuk 4. Afas Pocket aanmelden i.p.v. SMS aanmelden.

1. Klik op **Ja** om direct te koppelen. Voorwaarde is natuurlijk dat je AFAS Pocket op je smartphone hebt geïnstalleerd.
2. Als je op **Nee** klikt, log je voortaan in Profit in met een SMS-bevestigingscode
3. Later kan je altijd besluiten om de AFAS Pocket als nog te installeren. Volg dan de stappen in hoofdstuk 3.

Aanmelden stap 5 van 6 - AFAS Pocket

AFAS Pocket

Door AFAS Pocket te gebruiken, hoeft je als tweefactorauthenticatie geen bevestigingscode in te vullen bij het inloggen op AFAS Online. Gebruik je geen AFAS Pocket, dan vul je bij het inloggen een SMS bevestigingscode in.

Heb je AFAS Pocket op je telefoon geïnstalleerd?

Ja Nee

4. Als je gaat koppelen met AFAS Pocket, druk je in **AFAS Pocket op Ik heb een QR-code**.
5. Geef toestemming om de camera te gebruiken en scan de QR-code
6. Wanneer de code succesvol is gescand, volgt een melding met daarin dat je AFAS Online account is gekoppeld aan de AFAS Pocket.

Aanmelden stap 6 van 6 - AFAS Pocket

Gelukt!

Je nieuwe AFAS Online account is gekoppeld aan AFAS Pocket! Dit was de laatste stap, je bent nu helemaal klaar om veilig in te loggen op AFAS Online.

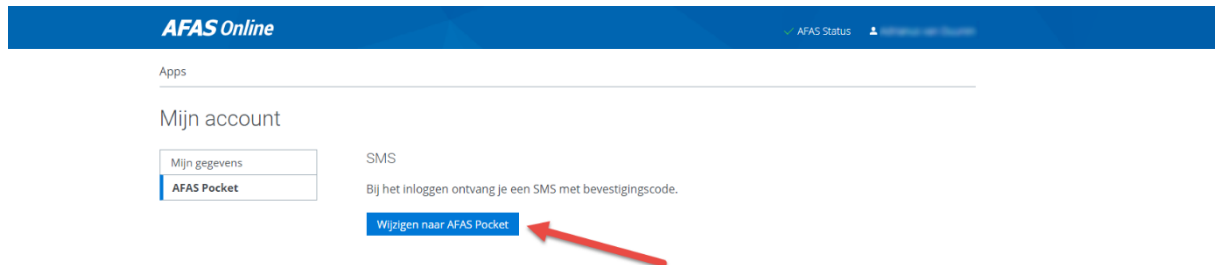
Inloggen

7. Klik op **Inloggen**.

3. Afas Pocket aanmelden i.p.v. SMS aanmelden.

Vind je het aanmelden via Afas Pocket niet handig en wil je liever aanmelden met een SMS code, of heb je SMS code aanmelden maar wil overstappen naar AFAS Pocket, volg dan de volgende stappen.

Ga naar www.afasonline.com/78227 en log in.



AFAS Online

Apps

Mijn account

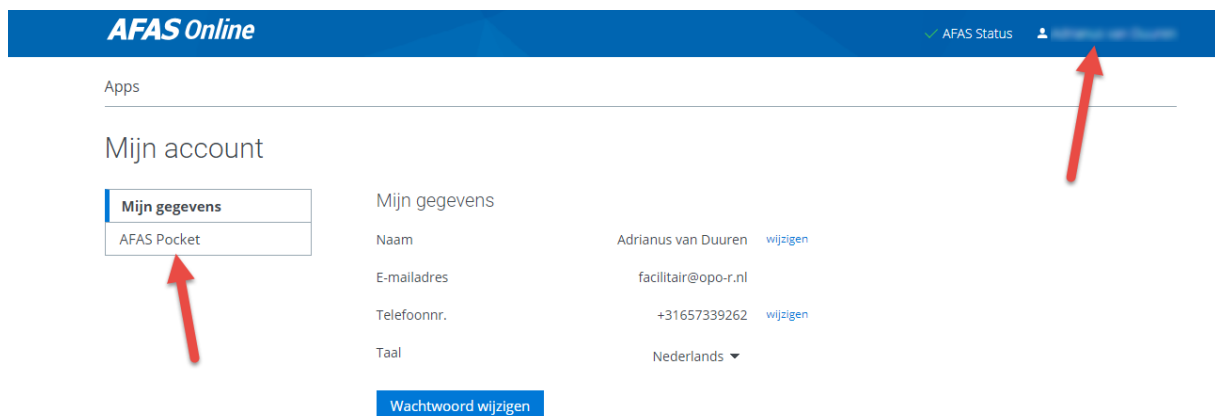
Mijn gegevens

AFAS Pocket

SMS

Bij het inloggen ontvang je een SMS met bevestigingscode.

Wijzigen naar AFAS Pocket



AFAS Online

Apps

Mijn account

Mijn gegevens

AFAS Pocket

Mijn gegevens

Naam: Adrianus van Duuren [wijzigen](#)

E-mailadres: facilitair@opo-r.nl

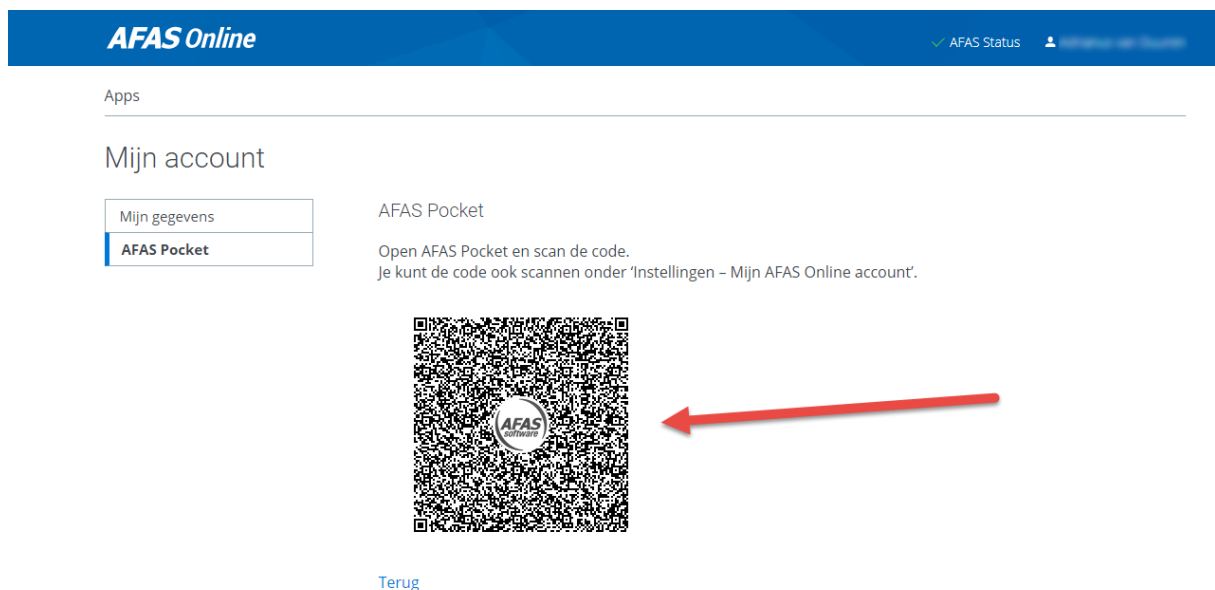
Telefoonnr.: +31657339262 [wijzigen](#)

Taal: Nederlands

Wachtwoord wijzigen

Ga naar de AFAS Pocket app op je mobiel

- >Instellingen
- >Mijn AFAS Online account
- >Code scannen aanklikken
- >Code scannen



AFAS Online

Apps


Mijn account

Mijn gegevens

AFAS Pocket

AFAS Pocket

Open AFAS Pocket en scan de code.
Je kunt de code ook scannen onder 'Instellingen - Mijn AFAS Online account'.



Terug